

Wall Street: attesa per la riunione della Fed e la conferenza di Powell

Le quotazioni dei principali indici di Borsa a livello globale hanno registrato una seduta all'insegna delle vendite. Sul fronte dei dati economici, è da segnalare che l'HCOB manifatturiero di aprile dell'Eurozona (finale) si è attestato a 45,8 punti, oltre le stime a 45,5 punti. Nel frattempo, l'inflazione del blocco si è attestata al 7%, oltre le attese Bloomberg al 6,9%. Per quello che riguarda la rilevazione core, questa è scesa al 5,6%, sotto le stime di un dato stabile rispetto a marzo al 5,7%. Nel frattempo, la BCE ha pubblicato l'indagine sui prestiti del 1° trimestre 2023 evidenziando che gli standard di credito delle banche si sono inaspriti, mentre la domanda di prestiti da parte di imprese e famiglie è scesa per via dei costi di finanziamento elevati. Inoltre, gli istituti bancari europei si attendono che nel 2° trimestre gli standard di credito si inaspriscano ulteriormente, anche se in maniera più moderata. Questi ultimi due elementi rendono più difficile per l'Eurotower optare per una mossa da 50 punti base nel meeting di domani. Intanto, questa sera è attesa la riunione della Fed. Secondo il CME FedWatch Tool, vi è un 96,8% di probabilità che la Federal Reserve alzi il costo del denaro di 25 punti base, portandolo all'intervallo 5%-5,25%. Le stime mostrano anche come questo potrebbe essere l'ultimo ritocco al rialzo del costo del denaro da parte dell'istituto centrale a stelle e strisce. Sarà dunque da capire per quanto la Fed intenderà mantenere il costo del denaro elevato.



I MARKET MOVER

Oggi gli investitori saranno concentrati sulla riunione di politica monetaria della Federal Reserve e su alcuni dati macroeconomici di rilievo per l'Italia, Eurozona e USA. Per il Belpaese e l'Eurozona si attendono i dati del tasso di disoccupazione (marzo), mentre per gli USA focus sull'occupazione ADP (aprile), indici S&P Global PMI

(servizi e composito, aprile), ISM dei servizi (aprile) e sulle scorte e la produzione di greggio.

INDICI, MATERIE PRIME E VALUTE

SOTTOSTANTE	CHIUSURA	VAR %	VAR % YTD
FTSE MIB	26.630,09	-1,65%	12,33%
DAX	15.726,94	-1,23%	12,95%
S&P 500	4.119,58	-1,16%	7,29%
NASDAQ 100	13.113,66	-0,89%	19,87%
NIKKEI 225	29.157,95	+0,12%	11,74%
EUR/USD	1,1026	+0,25%	3,03%
ORO	2.026,65	+0,17%	10,98%
PETROLIO WTI	71,64	-0,03%	-10,97%

APPUNTAMENTI ECONOMICI

DATO	PAESE	ATTESE	ORARIO
TASSO DISOCCUPAZIONE	ITA, EUR	8% - 6,6%	10:00 - 11:00
OCCUPAZIONE ADP	USA	150.000	14:15
S&P GLOBAL PMI SERVIZI	USA	53,7	15:45
ISM SERVIZI	USA	51,8	16:00
SCORTE GREGGIO	USA	-1 MLN	16:30
RIUNIONE FED	USA	-	20:00
CONFERENZA POWELL	USA	-	20:30



GESTIONE LIQUIDITA' E INVESTIMENTI A BREVE

Prosegue l'indebolimento della struttura tecnica del cambio EUR/USD. Se l'area supportiva a 1,0940 fosse violata, i venditori avrebbero la possibilità di portarsi al test del successivo supporto orizzontale posto a 1,0870. Si potrebbe dunque guardare al Dual Currency con Strike a 1,1000 e scadenza al 19 maggio 2023. Questo prodotto permette di ottenere un rendimento potenziale annualizzato del 21,19% con un livello premio a 101 euro.

PRODOTTO	BARRIERA	ISIN	SCADENZA
DUAL CURRENCY	1,1000	NLBNPIT1P779	19/05/2023



ANALISI MERCATO VALUTARIO E DELLE MATERIE PRIME

PETROLIO

La resistenza di breve periodo a 77 dollari sembra aver frenato le velleità rialziste del petrolio WTI, che aveva cominciato un rimbalzo nei pressi dei 74 dollari, dove passa il 50% del ritracciamento di Fibonacci disegnato su tutta la gamba di rialzo iniziata nella seconda metà di marzo 2023. Il superamento di questo intorno risulta fondamentale per riuscire a raggiungere le successive resistenze a 78 dollari, dove passa la linea di tendenza ottenuta collegando i minimi del 9 dicembre 2022 a quelli del 22 febbraio 2023, per poi passare a 79 dollari. Per i venditori, un'indicazione positiva arriverebbe con la flessione sotto i 70 dollari.

↑

PRODOTTO	BARRIERA	ISIN	SCADENZA
TURBO LONG	59,3948	NLBNPIT16NA2	OPEN END
TURBO LONG	55,7258	NLBNPIT1KRO5	OPEN END



VALORE	MAX 12 M.	MIN 12 M.	RSI 14 GG	MM 10 GG	MM 50 GG
71,64	123,68	64,12	36,81	76,33	75,98

↓

PRODOTTO	BARRIERA	ISIN	SCADENZA
TURBO SHORT	93,8296	NLBNPIT1FQ64	OPEN END
TURBO SHORT	99,2469	NLBNPIT1ESZ2	OPEN END

EURO-DOLLARO

Le quotazioni del cambio EUR/USD lateralizzano in prossimità del livello psicologico di 1,1000. Come evidenziato nelle precedenti analisi, il quadro tecnico di breve periodo continua a rimanere a favore dei compratori, in linea con la tendenza ascendente in atto da fine settembre dello scorso anno. Eventuali segnali di forza in area 1,1000, potrebbero essere sfruttati per l'apertura di posizioni long con obiettivo di profitto localizzabile in area 1,1100. Al contrario, se dovessero tornare le vendite, i corsi del principale cambio Forex potrebbero testare nuovamente dapprima area 1,0830 e successivamente il livello tondo a 1,0700.

↑

PRODOTTO	BARRIERA	ISIN	SCADENZA
TURBO LONG	0,7705	NLBNPIT1HMG8	OPEN END
TURBO LONG	0,8295	NLBNPIT1EMZ5	OPEN END



VALORE	MAX 12 M.	MIN 12 M.	RSI 14 GG	MM 10 GG	MM 50 GG
1,1026	1,1094	0,954	58,44	1,0992	1,0796

↓

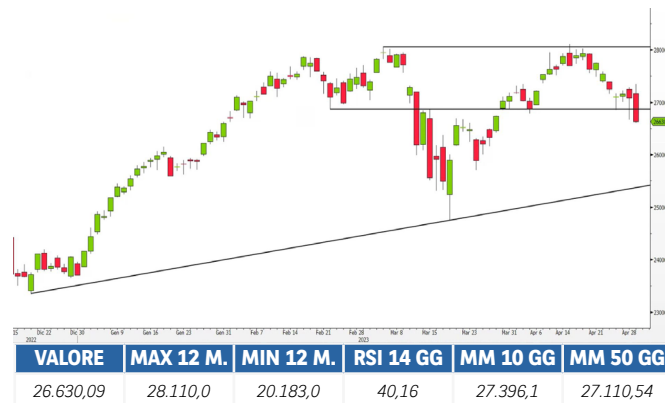
PRODOTTO	BARRIERA	ISIN	SCADENZA
TURBO SHORT	1,3030	NLBNPIT1LLA5	OPEN END
TURBO SHORT	1,2817	NLBNPIT1KV86	OPEN END

ANALISI MERCATO AZIONARIO

FTSE Mib

Le quotazioni del FTSE Mib hanno registrato un forte segnale a favore dei venditori ieri, con la rottura del supporto orizzontale a 26.900 punti. Nel breve termine il quadro tecnico muta a favore dei venditori, in linea con il movimento ribassista in atto dal 19 aprile scorso. Un eventuale recupero dei 27.000 punti potrebbe dare il via a strategie long con obiettivo di profitto a 28.000 punti. L'operatività short invece potrebbe essere valutata in caso di segnali di debolezza sulla resistenza appena menzionata. In questo caso il primo target dei venditori potrebbe essere localizzato a 26.400 punti, mentre il successivo a 26.000 punti.

PRODOTTO	BARRIERA	ISIN	SCADENZA
TURBO LONG	17.025,6500	NLBNPIT1DEF6	OPEN END
TURBO LONG	16.099,6000	NLBNPIT1HK50	OPEN END



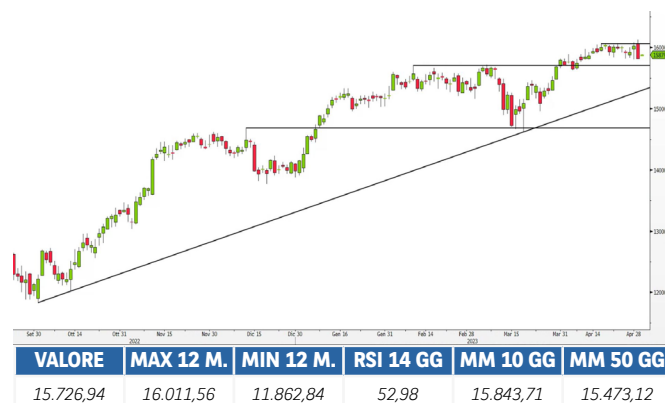
PRODOTTO	BARRIERA	ISIN	SCADENZA
TURBO SHORT	30.101,0800	NLBNPIT1KCL3	OPEN END
TURBO SHORT	29.794,4600	NLBNPIT1JSCO	OPEN END



DAX

Le quotazioni del DAX sono state nuovamente respinte dalla soglia psicologica dei 16.000 punti, parte superiore della fase laterale evidenziata nelle precedenti newsletter. Se il movimento correttivo proseguisse, si potrebbe osservare un approdo sui 15.700 punti, base della congestione menzionata prima. La flessione sotto questo sostegno aprirebbe le porte ad un ritorno dei corsi in zona 15.600 punti, per poi passare ai 15.330 punti nell'eventualità della prosecuzione della debolezza. Se invece le quotazioni del principale indice azionario tedesco dovessero ripartire con forza oltre i 16.050 punti, il target sarebbe identificabile a 16.250 punti.

PRODOTTO	BARRIERA	ISIN	SCADENZA
TURBO LONG	10.077,0500	NL0014922841	OPEN END
TURBO LONG	10.630,4800	NL0014922858	OPEN END



PRODOTTO	BARRIERA	ISIN	SCADENZA
TURBO SHORT	17.794,7700	NLBNPIT1LJY9	OPEN END
TURBO SHORT	18.196,1400	NLBNPIT1LOX1	OPEN END



S&P 500

Le quotazioni dell'S&P 500 hanno ceduto terreno, effettuando un nuovo test di area 4.100 punti. Segnali di forza su questo livello potrebbero permettere l'implementazione di strategie di matrice rialzista in linea con la tendenza di breve periodo. In questo caso l'obiettivo di profitto potrebbe essere localizzato in area 4.200 punti, zona di massimi registrati a febbraio 2023. Fronte ribassista rimane da monitorare l'eventuale violazione del supporto a 4.060 punti, movimento che potrebbe trasportare le quotazioni del principale indice azionario USA al test della successiva area di concentrazione di domanda a 4.000 punti.

PRODOTTO	BARRIERA	ISIN	SCADENZA
TURBO LONG	2.695,0000	NL0014923435	OPEN END
TURBO LONG	3.033,7700	NL0014923468	OPEN END



PRODOTTO	BARRIERA	ISIN	SCADENZA
TURBO SHORT	4.982,9100	NLBNPIT146A6	OPEN END
TURBO SHORT	4.867,0100	NLBNPIT13CY2	OPEN END



House of Trading: la strategia di Riccardo Designori su Generali



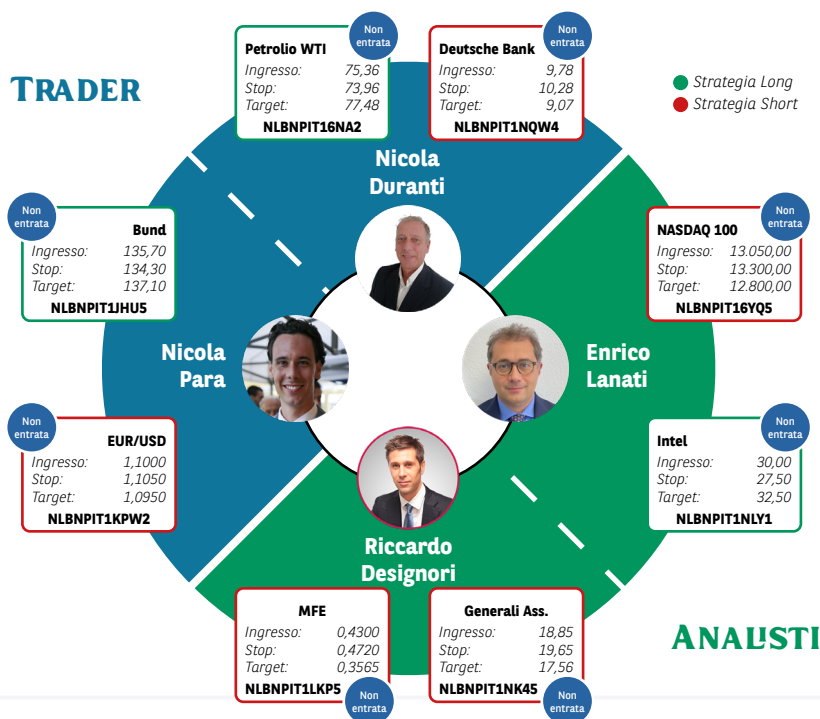
Tra le carte messe in campo da Riccardo Designori nella 16esima puntata del 2023 di "House of Trading - Le carte del mercato", compare una rossa su Generali. La strategia del componente della squadra degli analisti ha come ingresso 18,85 euro, livello di stop loss a 19,65 euro e obiettivo a 17,56 euro. Il Certificato scelto per questo tipo di operatività è stato il Turbo Unlimited Short di BNP Paribas con ISIN NLBNPIT1NK45 e leva finanziaria fissata al momento della trasmissione pari a 3,47x. Medio il livello di convinzione, pari a tre stelle su cinque. L'altra carta di Designori è rossa, una strategia short su MFE, operazione che si aggiunge alle due carte di Enrico Lanati: una strategia short sul NASDAQ 100 e una long su Intel.

SOTTOSTANTE
GENERALI
DIREZIONE
SHORT
PRODOTTO
TURBO SHORT
ISIN
NLBNPIT1NK45
INGRESSO
18,85
STOP
19,65
TARGET
17,56
CONVINZIONE
★★★



VALORE	MAX 12 MESI	MIN 12 MESI	RSI 14 GG	MM 10 GG	MM 50 GG	RESISTENZA	SUPPORTO
18,58	19,23	13,67	47,58	18,96	18,43	19,20	18,30

House of Trading: le carte sul mercato



AVVERTENZE

La presente pubblicazione è stata preparata da ELP SA (l'Editore), con sede legale in Corso San Gottardo 8/A, 6830 Chiasso, Svizzera, in completa autonomia e riflette quindi esclusivamente le opinioni e le valutazioni dell'Editore. Le informazioni e le opinioni contenute nella presente pubblicazione sono state ottenute o estrapolate da fonti ritenute affidabili dall'Editore; tuttavia, l'Editore non rilascia alcuna dichiarazione o garanzia in merito alla loro accuratezza, adeguatezza o completezza. BNP Paribas e le società del gruppo BNP Paribas non si assumono alcuna responsabilità per il relativo contenuto. Gli scenari, le presunzioni di calcolo, i dati e le performance passate, i prezzi stimati, gli esempi dei potenziali ricavi o le valutazioni hanno valore meramente illustrativo/informativo, senza alcuna garanzia che tali scenari o ricavi potenziali possano verificarsi o essere conseguiti. In ogni caso, l'Editore non è responsabile per qualsiasi perdita o danno, diretto o indiretto, che possa derivare dall'utilizzo dei contenuti della presente pubblicazione. Per informazioni sull'Editore, in qualità di produttore delle raccomandazioni, sulla presentazione delle raccomandazioni e sulle posizioni e conflitti di interesse del produttore, si prega di cliccare su questo [link](#).

Il produttore delle raccomandazioni di investimento originali non è BNP Paribas, né una delle altre società del gruppo BNP Paribas. Le informazioni che ai sensi del Regolamento (UE) n. 596/2014 si richiedono al produttore sono fornite da una terza parte, sotto la propria responsabilità, in un'avvertenza separata. Per ulteriori informazioni, [clicca QUI](#).

Informativa sulla privacy

La presente informativa è resa ai sensi del Regolamento (UE) 2016/679 del Parlamento europeo e del Consiglio, del 27 aprile 2016, relativo alla protezione delle persone fisiche con riguardo al trattamento dei dati personali, nonché alla libera circolazione di tali dati e che abroga la direttiva 95/46/CE (General Data Protection Regulation - GDPR) e delle relative disposizioni di attuazione in Italia. La presente pubblicazione è inviata mediante posta elettronica a coloro che ne fanno esplicita richiesta, tramite i canali presenti nel sito web investimenti.bnpparibas.it. Il conferimento dei dati è facoltativo. Il rifiuto a fornire i dati comporta l'impossibilità di ottenere il servizio. Per qualsiasi chiarimento, si prega di prendere visione della Data Information Notice del sito web investimenti.bnpparibas.it.

Messaggio pubblicitario con finalità promozionali.

Prima di adottare una decisione di investimento al fine di comprendere appieno i potenziali rischi e benefici connessi alla decisione di investire negli strumenti finanziari quivi menzionati, si invita a leggere attentamente la relativa documentazione di offerta e/o quotazione e, in particolare, le sezioni dedicate ai fattori di rischio connessi all'investimento, ai relativi costi e al trattamento fiscale, e il relativo documento contenente le informazioni chiave (KID), ove disponibile. Tale documentazione è disponibile sul sito web investimenti.bnpparibas.it. L'investimento negli strumenti finanziari quivi menzionati può comportare il rischio di perdita totale o parziale del capitale inizialmente investito. Ove tali strumenti finanziari siano venduti prima della scadenza, l'investitore potrà incorrere anche in perdite in conto capitale. Nel caso in cui tali strumenti finanziari siano acquistati o venduti nel corso della loro durata, il rendimento potrà variare. La presente pubblicazione costituisce materiale pubblicitario e le informazioni in essa contenute hanno scopo meramente informativo e promozionale e non sono da intendersi in alcun modo come ricerca, sollecitazione o raccomandazione all'investimento, offerta al pubblico o consulenza in materia di investimenti. Le informazioni e i grafici a contenuto finanziario quivi riportati sono meramente indicativi e hanno scopo esclusivamente esemplificativo e non esaustivo. I rendimenti passati non sono indicativi, né sono garanzia, dei rendimenti futuri. È responsabilità dell'investitore effettuare un'accurata analisi di tutti i profili fiscali, legali e regolamentari (inclusi i fattori di rischio, tra i quali, i fattori di rischio legati ai tassi di interesse, i fattori di rischio di default e i fattori di rischio legati all'assenza di liquidità) connessi all'investimento negli strumenti finanziari quivi menzionati. BNP Paribas e/o altra società del gruppo BNP Paribas non potranno essere considerate responsabili delle conseguenze finanziarie o di altra natura derivanti dall'investimento in tali strumenti finanziari. Informazioni aggiornate sulla quotazione di questi ultimi sono disponibili sul sito web investimenti.bnpparibas.it. Le raccomandazioni di investimento quivi contenute non soddisfano i requisiti di legge relativi all'indipendenza della ricerca in materia di investimenti e non sono soggette ad alcun divieto di esecuzione di operazioni su strumenti finanziari prima della loro divulgazione.

ISSN 2813-2289

