

Nuove parole da falco dalle Banche centrali, il focus rimane sul debito USA

Le quotazioni dei principali indici di Borsa a livello globale hanno registrato una seduta con segni misti. Dopo le dichiarazioni di giovedì 11 maggio, il Presidente della Bundesbank, Joachim Nagel, ha ribadito che la BCE potrebbe trovarsi costretta ad alzare i tassi anche dopo l'estate, con l'inflazione core che non è attesa scendere rapidamente e i dati che non permettono al board di cambiare l'opinione su successivi incrementi. Nagel ritiene che sia necessario aspettare che l'ondata inflattiva sia conclusa. Per quanto riguarda la Fed invece, l'esponente del board Michelle Bowman ha dichiarato che l'istituto centrale a stelle e strisce potrebbe doversi trovare ad alzare il costo del denaro mantenendolo più alto del previsto se i prezzi e il mercato del lavoro negli Stati Uniti non dovessero moderarsi. Inoltre, Bowman ha detto di essere alla ricerca di prove di discesa consistente dell'indice dei prezzi al consumo, con gli ultimi dati che non sono stati convincenti. Intanto, il Segretario al Tesoro statunitense, Janet Yellen, è tornata sul tema del tetto al debito in un'intervista a Bloomberg, sottolineando che l'unico risultato positivo è quello di una decisione del Congresso per innalzare il limite. Se ciò non avvenisse, Yellen ha detto che il rating creditizio del Paese ne risentirebbe. Secondo quanto riportato da Bloomberg, il fatto che siano stati rinviati i nuovi colloqui tra il Presidente USA Joe Biden e il leader della Camera Kevin McCarthy, sia un segno che i colloqui dei rispettivi staff stanno facendo progressi.



I MARKET MOVER

Oggi gli investitori monitoreranno il dato della produzione industriale (marzo) per l'Eurozona, mentre per gli USA il NY Empire State Manufacturing Index (maggio). Lato Banche centrali, segnaliamo i discorsi dei componenti Kashkari, Bostic, Barkin (Fed) e Nagel (BCE). La Commissione europea pubblicherà le stime economiche.

INDICI, MATERIE PRIME E VALUTE

SOTTOSTANTE	CHIUSURA	VAR %	VAR % YTD
FTSE MIB	27.347,32	+0,92%	15,36%
DAX	15.913,82	+0,50%	14,29%
S&P 500	4.124,08	-0,16%	7,41%
NASDAQ 100	13.340,17	-0,37%	21,94%
NIKKEI 225	29.388,30	+0,90%	12,62%
EUR/USD	1,0850	-0,59%	1,38%
ORO	2.015,90	-0,23%	10,39%
PETROLIO WTI	70,09	-1,10%	-12,90%

Weekly FTSE Mib

Lunedì 15 Maggio



Weekly FTSE Mib

Analisi tecnica settimanale sul FTSE Mib

APPUNTAMENTI ECONOMICI

DATO	PAESE	ATTESE	ORARIO
PRODUZIONE INDUSTRIALE	EUR	0,9%	11:00
NY EMPIRE STATE MANUFACTURING INDEX	USA	-	14:30

GESTIONE LIQUIDITA' E INVESTIMENTI A BREVE

Le quotazioni dell'EUR/USD sono riuscite a violare il supporto a 1,094 e sono arrivate al test di area 1,0850. Se anche tale intorno fosse violato, le vendite avrebbero la possibilità di estendersi nei pressi dell'importante supporto a 1,08. Si potrebbe guardare al Certificato Dual Currency con Strike a 1,08 e scadenza al 16 giugno 2023. Il prodotto permette di ottenere un rendimento potenziale annualizzato del 19,39% con un livello premio a 103 euro.

PRODOTTO	BARRIERA	ISIN	SCADENZA
DUAL CURRENCY	1,0800	NLBNPIT1LTC4	16/06/2023



ANALISI MERCATO VALUTARIO E DELLE MATERIE PRIME

PETROLIO

Le quotazioni del petrolio WTI continuano a perdere terreno, riportandosi in area 70 dollari al barile. Per assistere ad una ripresa degli acquisti si dovrebbe attendere un superamento della resistenza di breve a 74 dollari. Se ciò avvenisse, ci sarebbe la possibilità di osservare un arrivo sui 76 dollari in primis, per poi passare ai 78 dollari, dove passa la linea di tendenza ottenuta collegando i minimi del 9 dicembre 2022 a quelli del 22 febbraio 2023. Se invece la flessione proseguisse la materia prima potrebbe portarsi sui 68 dollari, per poi passare ai 64 dollari al barile nell'eventualità di una prosecuzione della fase di debolezza.

↑

PRODOTTO	BARRIERA	ISIN	SCADENZA
TURBO LONG	59,3948	NLBNPIT16NA2	OPEN END
TURBO LONG	55,7258	NLBNPIT1KRO5	OPEN END



VALORE	MAX 12 M.	MIN 12 M.	RSI 14 GG	MM 10 GG	MM 50 GG
70,09	123,68	63,64	38,85	71,62	75,14

↓

PRODOTTO	BARRIERA	ISIN	SCADENZA
TURBO SHORT	93,8296	NLBNPIT1FQ64	OPEN END
TURBO SHORT	99,2469	NLBNPIT1ESZ2	OPEN END

EURO-DOLLARO

Le quotazioni del cambio EUR/USD hanno proseguito al ribasso, violando il livello tondo e psicologico a 1,0900. Con le vendite viste nelle ultime sedute, il quadro tecnico di breve periodo è mutato a favore dei venditori. La struttura tecnica tornerebbe a favore delle forze rialziste con un recupero di area 1,0950, movimento che potrebbe essere sfruttato per l'apertura di posizioni rialziste con obiettivo identificabile in area 1,1100. Al contrario, se dovesse proseguire l'attuale fase di debolezza, i corsi del principale cambio Forex potrebbero testare dapprima area 1,0830 e successivamente il livello tondo e psicologico a 1,0700.

↑

PRODOTTO	BARRIERA	ISIN	SCADENZA
TURBO LONG	0,7705	NLBNPIT1HMGB	OPEN END
TURBO LONG	0,8295	NLBNPIT1EMZ5	OPEN END



VALORE	MAX 12 M.	MIN 12 M.	RSI 14 GG	MM 10 GG	MM 50 GG
1,0850	1,1094	0,954	41,55	1,099	1,0869

↓

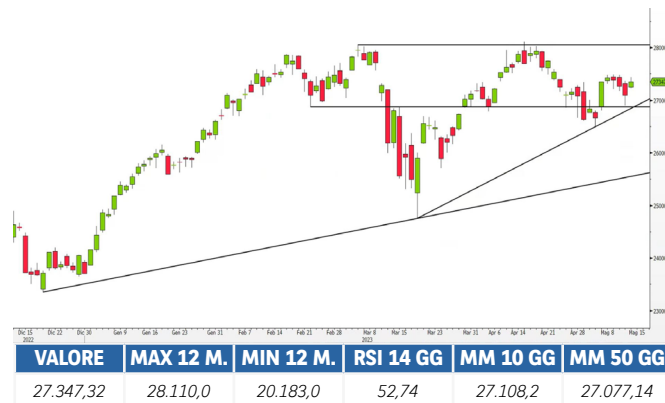
PRODOTTO	BARRIERA	ISIN	SCADENZA
TURBO SHORT	1,3030	NLBNPIT1LLA5	OPEN END
TURBO SHORT	1,2817	NLBNPIT1KV86	OPEN END

ANALISI MERCATO AZIONARIO

FTSE Mib

La scorsa settimana le quotazioni del FTSE Mib hanno dapprima perso terreno portandosi al test dei 26.900 punti, per poi rimbalzare e attestarsi al di sopra dei 27.300 punti. Il quadro tecnico rimane a favore dei compratori nel breve, in linea con il trend rialzista di più ampio respiro. Importante sarà la difesa dei 26.900 punti. Il superamento dei 27.500 punti potrebbe dare il via a strategie long con obiettivo a 28.000 punti. L'operatività short potrebbe essere valutata in caso di segnali di debolezza sul livello resistenziale appena menzionato. In questo caso il primo target potrebbe a 27.500 punti, mentre il secondo a 27.000 punti.

PRODOTTO	BARRIERA	ISIN	SCADENZA
TURBO LONG	17.025,6500	NLBNPIT1DEF6	OPEN END
TURBO LONG	16.099,6000	NLBNPIT1HK50	OPEN END



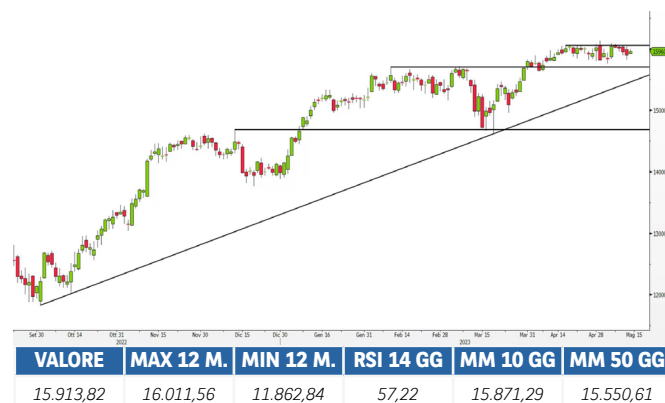
PRODOTTO	BARRIERA	ISIN	SCADENZA
TURBO SHORT	30.101,0800	NLBNPIT1KCL3	OPEN END
TURBO SHORT	29.794,4600	NLBNPIT1JSCO	OPEN END



DAX

Le quotazioni del DAX sono riuscite a frenare le vendite nel supporto a 15.800 punti, lasciato in eredità dai massimi del 2 febbraio 2023. Come evidenziato nella precedente newsletter, il rimbalzo dal sostegno appena menzionato ha riportato il principale indice di Borsa tedesco a ridosso della soglia psicologica dei 16.000 punti. Se questo intorno fosse violato, i corsi avrebbero la possibilità di proseguire la fase ascendente mirando alle resistenze in zona 16.250 punti. I venditori dovrebbero invece attendere la flessione sotto i 15.800 punti per avere un segnale di debolezza. In tal caso il successivo target si troverebbe a 15.600 punti.

PRODOTTO	BARRIERA	ISIN	SCADENZA
TURBO LONG	10.077,0500	NL0014922841	OPEN END
TURBO LONG	10.630,4800	NL0014922858	OPEN END



PRODOTTO	BARRIERA	ISIN	SCADENZA
TURBO SHORT	17.794,7700	NLBNPIT1LJY9	OPEN END
TURBO SHORT	18.196,1400	NLBNPIT1LOX1	OPEN END



S&P 500

Nelle ultime sedute le quotazioni dell'S&P 500 si sono stabilizzate in area 4.150-4.130 punti. Segnali di forza in zona 4.100 punti potrebbero essere sfruttati per l'implementazione di strategie di matrice rialzista. In questo caso l'obiettivo di profitto dei compratori potrebbe essere identificato in area 4.200 punti, zona di massimi registrati a febbraio scorso. Fronte ribassista vi è sempre da monitorare l'eventuale violazione del supporto orizzontale a 4.060 punti, movimento che potrebbe trasportare le quotazioni del principale indice azionario statunitense al test della successiva area di concentrazione di domanda a 4.000 punti.

PRODOTTO	BARRIERA	ISIN	SCADENZA
TURBO LONG	2.695,0000	NL0014923435	OPEN END
TURBO LONG	3.033,7700	NL0014923468	OPEN END



PRODOTTO	BARRIERA	ISIN	SCADENZA
TURBO SHORT	4.982,9100	NLBNPIT146A6	OPEN END
TURBO SHORT	4.867,0100	NLBNPIT13CY2	OPEN END



House of Trading: la strategia di Riccardo Designori su ENI



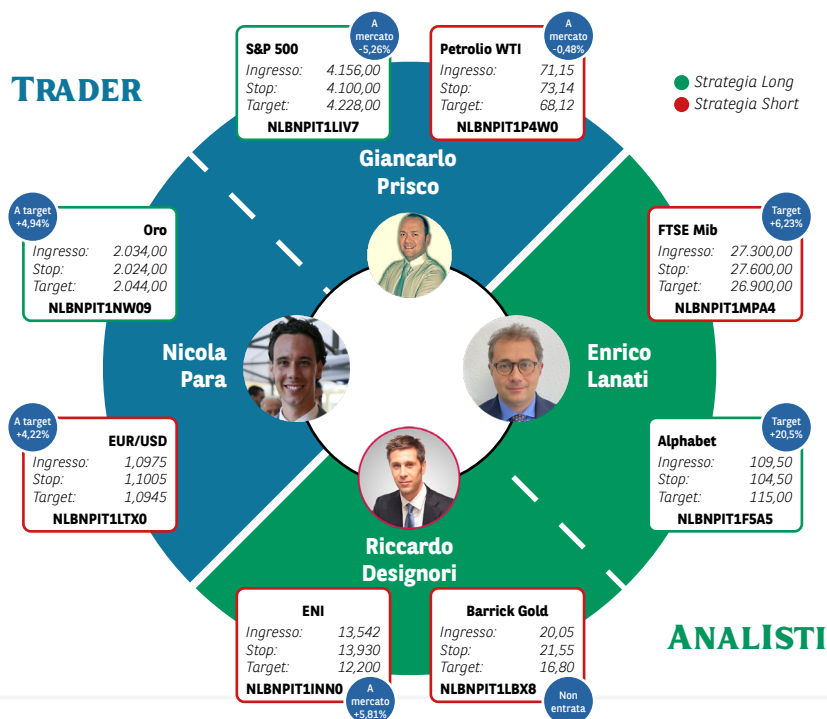
Tra le carte messe in campo da Riccardo Designori nella 17esima puntata del 2023 di "House of Trading - Le carte del mercato", compare una rossa su ENI. La strategia del componente della squadra degli analisti ha come ingresso 13,542 euro, livello di stop loss a 13,93 euro e obiettivo a 12,20 euro. Il Certificato scelto per questo tipo di operatività è stato il Turbo Unlimited Short di BNP Paribas con ISIN NLBNPIT1INNO e leva finanziaria fissata al momento della trasmissione pari a 5,04x. Basso il livello di convinzione, pari a due stelle su cinque. L'altra carta di Designori è rossa, una strategia short su Barrick Gold, operazione che si aggiunge alle due carte di Enrico Lanati: una strategia short sul FTSE Mib e una long su Alphabet.

SOTTOSTANTE
ENI
DIREZIONE
SHORT
PRODOTTO
TURBO SHORT
ISIN
NLBNPIT1INNO
INGRESSO
13,542
STOP
13,93
TARGET
12,20
CONVINZIONE
★★



VALORE	MAX 12 MESI	MIN 12 MESI	RSI 14 GG	MM 10 GG	MM 50 GG	RESISTENZA	SUPPORTO
13,39	14,98	10,42	49,35	13,37	13,22	13,80	12,90

House of Trading: le carte sul mercato



AVVERTENZA

La presente pubblicazione è stata preparata da ELP SA (l'Editore), con sede legale in Corso San Gottardo 8/A, 6830 Chiasso, Svizzera, in completa autonomia e riflette quindi esclusivamente le opinioni e le valutazioni dell'Editore. Le informazioni e le opinioni contenute nella presente pubblicazione sono state ottenute o estrapolate da fonti ritenute affidabili dall'Editore; tuttavia, l'Editore non rilascia alcuna dichiarazione o garanzia in merito alla loro accuratezza, adeguatezza o completezza. BNP Paribas e le società del gruppo BNP Paribas non si assumono alcuna responsabilità per il relativo contenuto. Gli scenari, le presunzioni di calcolo, i dati e le performance passate, i prezzi stimati, gli esempi dei potenziali ricavi o le valutazioni hanno valore meramente illustrativo/informativo, senza alcuna garanzia che tali scenari o ricavi potenziali possano verificarsi o essere conseguiti. In ogni caso, l'Editore non è responsabile per qualsiasi perdita o danno, diretto o indiretto, che possa derivare dall'utilizzo dei contenuti della presente pubblicazione. Per informazioni su [elp], in qualità di produttore delle raccomandazioni, sulla presentazione delle raccomandazioni e sulle posizioni e conflitti di interesse del produttore, si prega di cliccare su questo [link](#).

Il produttore delle raccomandazioni di investimento originali non è BNP Paribas, né una delle altre società del gruppo BNP Paribas. Le informazioni che ai sensi del Regolamento (UE) n. 596/2014 si richiedono al produttore sono fornite da una terza parte, sotto la propria responsabilità, in un'avvertenza separata. Per ulteriori informazioni, [clicca QUI](#).

Informativa sulla privacy

La presente informativa è resa ai sensi del Regolamento (UE) 2016/679 del Parlamento europeo e del Consiglio, del 27 aprile 2016, relativo alla protezione delle persone fisiche con riguardo al trattamento dei dati personali, nonché alla libera circolazione di tali dati e che abroga la direttiva 95/46/CE (General Data Protection Regulation - GDPR) e delle relative disposizioni di attuazione in Italia. La presente pubblicazione è inviata mediante posta elettronica a coloro che ne fanno esplicita richiesta, tramite i canali presenti nel sito web investimenti.bnpparibas.it. Il conferimento dei dati è facoltativo. Il rifiuto a fornire i dati comporta l'impossibilità di ottenere il servizio. Per qualsiasi chiarimento, si prega di prendere visione della Data Information Notice del sito web investimenti.bnpparibas.it.

Messaggio pubblicitario con finalità promozionali.

Prima di adottare una decisione di investimento al fine di comprendere appieno i potenziali rischi e benefici connessi alla decisione di investire negli strumenti finanziari quivi menzionati, si invita a leggere attentamente la relativa documentazione di offerta e/o quotazione e, in particolare, le sezioni dedicate ai fattori di rischio connessi all'investimento, ai relativi costi e al trattamento fiscale, e il relativo documento contenente le informazioni chiave (KID), ove disponibile. Tale documentazione è disponibile sul sito web investimenti.bnpparibas.it. L'investimento negli strumenti finanziari quivi menzionati può comportare il rischio di perdita totale o parziale del capitale inizialmente investito. Ove tali strumenti finanziari siano venduti prima della scadenza, l'investitore potrà incorrere anche in perdite in conto capitale. Nel caso in cui tali strumenti finanziari siano acquistati o venduti nel corso della loro durata, il rendimento potrà variare. La presente pubblicazione costituisce materiale pubblicitario e le informazioni in essa contenute hanno scopo meramente informativo e promozionale e non sono da intendersi in alcun modo come ricerca, sollecitazione o raccomandazione all'investimento, offerta al pubblico o consulenza in materia di investimenti. Le informazioni e i grafici a contenuto finanziario quivi riportati sono meramente indicativi e hanno scopo esclusivamente esemplificativo e non esaustivo. I rendimenti passati non sono indicativi, né sono garanzia, dei rendimenti futuri. È responsabilità dell'investitore effettuare un'accurata analisi di tutti i profili fiscali, legali e regolamentari (inclusi i fattori di rischio, tra i quali, i fattori di rischio legati ai tassi di interesse, i fattori di rischio di default e i fattori di rischio legati all'assenza di liquidità) connessi all'investimento negli strumenti finanziari quivi menzionati. BNP Paribas e/o altra società del gruppo BNP Paribas non potranno essere considerate responsabili delle conseguenze finanziarie o di altra natura derivanti dall'investimento in tali strumenti finanziari. Informazioni aggiornate sulla quotazione di questi ultimi sono disponibili sul sito web investimenti.bnpparibas.it. Le raccomandazioni di investimento quivi contenute non soddisfano i requisiti di legge relativi all'indipendenza della ricerca in materia di investimenti e non sono soggette ad alcun divieto di esecuzione di operazioni su strumenti finanziari prima della loro divulgazione.

ISSN 2813-2289

