

BCE: per Lagarde e Nagel necessari altri rialzi dei tassi di interesse

Le quotazioni dei principali indici di Borsa a livello globale hanno dato vita ad una seduta caratterizzata dalla debolezza. Sul fronte delle Banche centrali, è da segnalare che per gli esponenti del FOMC è iniziato il periodo di blackout, in cui le loro dichiarazioni o interviste sono limitate in vista del meeting della prossima settimana. Nel dettaglio questo periodo durerà dal 3 al 15 giugno. Per quanto riguarda la BCE invece, il Presidente della Banca centrale croata Boris Vujcic ha detto che l'elevata inflazione si sta lentamente attenuando, ma i rischi di una sua ripresa superano quelli di una contrazione veloce. Questo per via della rigidità del mercato del lavoro e delle pressioni sul settore dei servizi. Christine Lagarde, Presidente dell'Eurotower, ha ribadito la forza delle pressioni inflazionistiche e ha sottolineato che i tassi dovranno salire ulteriormente. A rafforzare la tesi di una continuazione dell'aumento del costo del denaro è stato anche il Governatore della Bundesbank, Joachim Nagel, il quale ha affermato che i tassi potrebbero dover salire oltre l'estate. Lato dati macro, gli HCOB PMI (maggio, finale) dei servizi e composito dell'Eurozona hanno deluso le attese degli analisti censiti da Bloomberg, attestandosi rispettivamente a 55,1 e 52,8 punti. Le previsioni vedevano queste misurazioni a 55,9 e 53,3 punti. Negli USA, l'S&P Global PMI dei servizi si è attestato a 54,9 punti, mentre la misurazione composite a 54,3 punti: entrambi i dati sono stati inferiori al consensus a 55,1 e 54,5 punti.



I MARKET MOVER

Giornata scarna di dati macroeconomici di rilievo. Gli investitori monitoreranno le vendite al dettaglio dell'Eurozona (aprile).

INDICI, MATERIE PRIME E VALUTE

SOTTOSTANTE	CHIUSURA	VAR %	VAR % YTD
FTSE MIB	26.856,85	-0,78%	13,29%
DAX	15.963,89	-0,54%	14,65%
S&P 500	4.273,79	-0,20%	11,31%
NASDAQ 100	14.556,50	+0,07%	33,06%
NIKKEI 225	32.412,50	+0,61%	24,15%
EUR/USD	1,0720	+0,07%	0,14%
ORO	1.975,55	+0,06%	8,15%
PETROLIO WTI	71,83	-0,44%	-10,74%

APPUNTAMENTI ECONOMICI

DATO	PAESE	ATTESE	ORARIO
VENDITE AL DETTAGLIO	EUR	-3,1%	11:00



GESTIONE LIQUIDITA' E INVESTIMENTI A BREVE

Le quotazioni di EUR/USD continuano a mostrare debolezza dopo essere state respinte da area 1,08. Nel breve l'obiettivo dei venditori potrebbe trovarsi nei pressi di 1,0625, dove passa la trendline ottenuta con i top dell'11 agosto e 16 novembre 2022. Si potrebbe guardare al Dual Currency con Strike a 1,07 e scadenza al 21/07/2023. Il prodotto permette di ottenere un rendimento potenziale annualizzato del 13,97% con un livello premio a 102 euro.

PRODOTTO	BARRIERA	ISIN	SCADENZA
DUAL CURRENCY	1,0700	NLBNPIT1QA77	21/07/2023



ANALISI MERCATO VALUTARIO E DELLE MATERIE PRIME

PETROLIO

Le quotazioni del petrolio WTI sono riuscite a raggiungere l'area resistenziale compresa tra i 73 e i 74 dollari, per poi fermarsi nei pressi dei 75 dollari e invertire. Se i top segnati ieri dovesse essere superati, la materia prima potrebbe mettere nel mirino l'intorno dei 79 dollari, dove transita la linea di tendenza ottenuta collegando i minimi del 9 dicembre 2022 a quelli del 22 febbraio 2023. Al contrario, una prima indicazione favorevole ai venditori arriverebbe con una flessione sotto i 72,30 dollari in primis, per poi passare al test della soglia psicologica dei 70 dollari. Una violazione di tale sostegno aprirebbe poi le porte ai 68 dollari.

↑

PRODOTTO	BARRIERA	ISIN	SCADENZA
TURBO LONG	59,3948	NLBNPIT16NA2	OPEN END
TURBO LONG	55,7258	NLBNPIT1KRO5	OPEN END



VALORE	MAX 12 M.	MIN 12 M.	RSI 14 GG	MM 10 GG	MM 50 GG
71,83	111,45	63,64	49,33	71,53	74,75

↓

PRODOTTO	BARRIERA	ISIN	SCADENZA
TURBO SHORT	93,8296	NLBNPIT1FQ64	OPEN END
TURBO SHORT	99,2469	NLBNPIT1ESZ2	OPEN END

EURO-DOLLARO

Le quotazioni del cambio EUR/USD si sono stabilizzate al di sopra di area 1,0700, rimanendo all'interno del trend ribassista in atto da inizio maggio. Al momento, la struttura grafica della coppia valutaria tornerebbe a favore delle forze rialziste con un recupero di area 1,0800. Tale movimento potrebbe essere sfruttato per l'apertura di posizioni long. In questo caso, l'obiettivo di profitto dei compratori potrebbe essere identificato in zona 1,0930. Al contrario, se dovesse proseguire la fase negativa, le quotazioni del cambio principale potrebbero testare il supporto a 1,0600, lasciato in eredità dai minimi registrati a gennaio e marzo 2023.

↑

PRODOTTO	BARRIERA	ISIN	SCADENZA
TURBO LONG	0,7705	NLBNPIT1HMGB	OPEN END
TURBO LONG	0,8295	NLBNPIT1EMZ5	OPEN END



VALORE	MAX 12 M.	MIN 12 M.	RSI 14 GG	MM 10 GG	MM 50 GG
1,0720	1,1094	0,954	37,45	1,0738	1,0899

↓

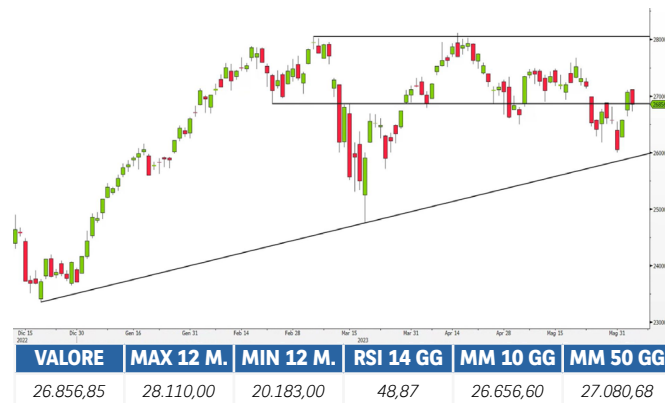
PRODOTTO	BARRIERA	ISIN	SCADENZA
TURBO SHORT	1,3030	NLBNPIT1LLA5	OPEN END
TURBO SHORT	1,2817	NLBNPIT1KV86	OPEN END

ANALISI MERCATO AZIONARIO

FTSE Mib

Le quotazioni del FTSE Mib hanno evidenziato un forte segnale ribassista riassorbendo buona parte della barra rialzista di venerdì e tornando al di sotto del supporto a 26.900 punti. Il quadro tecnico rimane debole nel breve termine. Segnali di forza in zona 27.000 punti potrebbero dare il via a strategie long con obiettivo di profitto in prossimità della linea di tendenza discendente che collega i massimi registrati ad aprile e maggio, ora a 27.500 punti. Fronte ribassista si potrebbero valutare strategie short in caso di un ritorno al di sotto dei 26.600 punti. In questo caso l'obiettivo di profitto potrebbe essere localizzato a 26.000-25.900 punti.

PRODOTTO	BARRIERA	ISIN	SCADENZA
TURBO LONG	17.025,6500	NLBNPIT1DEF6	OPEN END
TURBO LONG	16.099,6000	NLBNPIT1HK50	OPEN END



PRODOTTO	BARRIERA	ISIN	SCADENZA
TURBO SHORT	30.101,0800	NLBNPIT1KCL3	OPEN END
TURBO SHORT	29.794,4600	NLBNPIT1JSCO	OPEN END



DAX

Permane l'incertezza sul DAX, con le quotazioni che hanno mostrato debolezza dopo il test di area 16.100 punti. Se questa resistenza di breve periodo fosse oltrepassata, si potrebbe osservare un allungo dei corsi dapprima verso i 16.200 punti, per poi passare ai 16.400 punti. Nel caso in cui anche i massimi storici fossero oltrepassati, le quotazioni potrebbero mettere nel mirino zona 16.500 punti. Al contrario, per assistere ad una prima vera indicazione di negatività, si dovrebbe attendere la discesa dei corsi sotto i 15.600 punti. Nell'eventualità in cui anche questo supporto fosse violato, verrebbero aperte le porte ai 15.330 punti.

PRODOTTO	BARRIERA	ISIN	SCADENZA
TURBO LONG	10.077,0500	NL0014922841	OPEN END
TURBO LONG	10.630,4800	NL0014922858	OPEN END



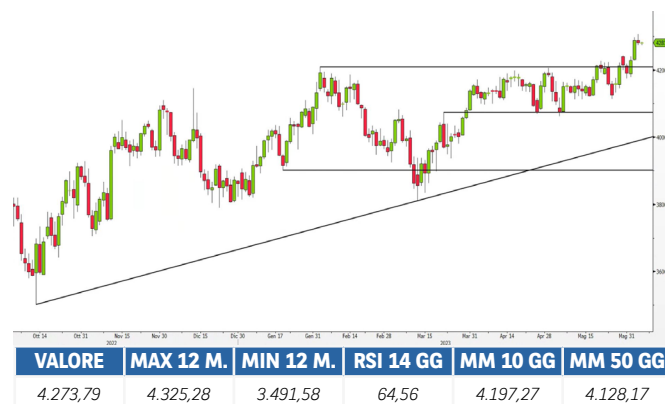
PRODOTTO	BARRIERA	ISIN	SCADENZA
TURBO SHORT	17.794,7700	NLBNPIT1LJY9	OPEN END
TURBO SHORT	18.196,1400	NLBNPIT1LOX1	OPEN END



S&P 500

Le quotazioni dell'S&P 500 hanno evidenziato un segnale di incertezza dopo le sedute positive di giovedì e venerdì scorso. Nel breve termine il trend rimane impostato al rialzo. In questo contesto si potrebbero privilegiare strategie long. Segnali di forza in zona 4.200 punti potrebbero essere sfruttati per l'implementazione di posizioni in acquisto. In questo caso, il target potrebbe essere identificato in area 4.400 punti. Fronte ribassista vi è da monitorare l'eventuale violazione dei 4.100 punti, movimento che potrebbe trasportare le quotazioni del principale indice azionario USA al test della successiva area di concentrazione di domanda a 4.000 punti.

PRODOTTO	BARRIERA	ISIN	SCADENZA
TURBO LONG	2.695,0000	NL0014923435	OPEN END
TURBO LONG	3.033,7700	NL0014923468	OPEN END



PRODOTTO	BARRIERA	ISIN	SCADENZA
TURBO SHORT	4.982,9100	NLBNPIT146A6	OPEN END
TURBO SHORT	4.867,0100	NLBNPIT13CY2	OPEN END



House of Trading: la strategia di Designori su Intesa Sanpaolo



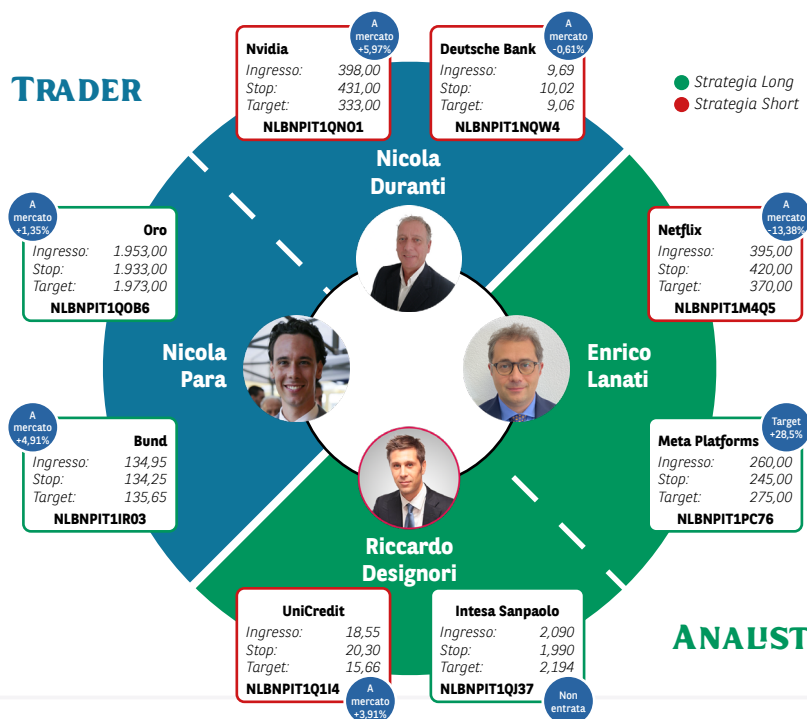
Tra le carte messe in campo da Riccardo Designori nella 20esima puntata del 2023 di "House of Trading – Le carte del mercato", compare una verde su Intesa Sanpaolo. La strategia del componente della squadra degli analisti ha come ingresso 2,09 euro, stop loss a 1,99 euro e obiettivo a 2,194 euro. Il Certificato scelto per questo tipo di operatività è stato il Turbo Long di BNP Paribas con ISIN NLBNPIT1QJ37 e leva finanziaria fissata al momento della trasmissione pari a 3,99x. Medio il livello di convinzione per questa strategia, pari a tre stelle su cinque. L'altra carta di Designori è rossa, una strategia short su UniCredit, operazione che si aggiunge alle due carte di Enrico Lanati: una strategia short su Netflix e una long su Meta Platforms.

SOTTOSTANTE
INTESA SANP
DIREZIONE
LONG
PRODOTTO
TURBO LONG
ISIN
NLBNPIT1QJ37
INGRESSO
2,09
STOP
1,99
TARGET
2,194
CONVINZIONE
★★★



VALORE	MAX 12 MESI	MIN 12 MESI	RSI 14 GG	MM 10 GG	MM 50 GG	RESISTENZA	SUPPORTO
2,2590	2,60	1,58	42,58	2,24	2,37	2,32	2,13

House of Trading: le carte sul mercato



AVVERTENZE

La presente pubblicazione è stata preparata da ELP SA (l'Editore), con sede legale in Corso San Gottardo 8/A, 6830 Chiasso, Svizzera, in completa autonomia e riflette quindi esclusivamente le opinioni e le valutazioni dell'Editore. Le informazioni e le opinioni contenute nella presente pubblicazione sono state ottenute o estrapolate da fonti ritenute affidabili dall'Editore; tuttavia, l'Editore non rilascia alcuna dichiarazione o garanzia in merito alla loro accuratezza, adeguatezza o completezza. BNP Paribas e le società del gruppo BNP Paribas non si assumono alcuna responsabilità per il relativo contenuto. Gli scenari, le presunzioni di calcolo, i dati e le performance passate, i prezzi stimati, gli esempi dei potenziali ricavi o le valutazioni hanno valore meramente illustrativo/informativo, senza alcuna garanzia che tali scenari o ricavi potenziali possano verificarsi o essere conseguiti. In ogni caso, l'Editore non è responsabile per qualsiasi perdita o danno, diretto o indiretto, che possa derivare dall'utilizzo dei contenuti della presente pubblicazione. Per informazioni sull'Editore, in qualità di produttore delle raccomandazioni, sulla presentazione delle raccomandazioni e sulle posizioni e conflitti di interesse del produttore, si prega di cliccare su questo [link](#).

Il produttore delle raccomandazioni di investimento originali non è BNP Paribas, né una delle altre società del gruppo BNP Paribas. Le informazioni che ai sensi del Regolamento (UE) n. 596/2014 si richiedono al produttore sono fornite da una terza parte, sotto la propria responsabilità, in un'avvertenza separata. Per ulteriori informazioni, [clicca QUI](#).

Informativa sulla privacy

La presente informativa è resa ai sensi del Regolamento (UE) 2016/679 del Parlamento europeo e del Consiglio, del 27 aprile 2016, relativo alla protezione delle persone fisiche con riguardo al trattamento dei dati personali, nonché alla libera circolazione di tali dati e che abroga la direttiva 95/46/CE (General Data Protection Regulation - GDPR) e delle relative disposizioni di attuazione in Italia. La presente pubblicazione è inviata mediante posta elettronica a coloro che ne fanno esplicita richiesta, tramite i canali presenti nel sito web investimenti.bnpparibas.it. Il conferimento dei dati è facoltativo. Il rifiuto a fornire i dati comporta l'impossibilità di ottenere il servizio. Per qualsiasi chiarimento, si prega di prendere visione della Data Information Notice del sito web investimenti.bnpparibas.it.

Messaggio pubblicitario con finalità promozionali.

Prima di adottare una decisione di investimento al fine di comprendere appieno i potenziali rischi e benefici connessi alla decisione di investire negli strumenti finanziari quivi menzionati, si invita a leggere attentamente la relativa documentazione di offerta e/o quotazione e, in particolare, le sezioni dedicate ai fattori di rischio connessi all'investimento, ai relativi costi e al trattamento fiscale, e il relativo documento contenente le informazioni chiave (KID), ove disponibile. Tale documentazione è disponibile sul sito web investimenti.bnpparibas.it. L'investimento negli strumenti finanziari quivi menzionati può comportare il rischio di perdita totale o parziale del capitale inizialmente investito. Ove tali strumenti finanziari siano venduti prima della scadenza, l'investitore potrà incorrere anche in perdite in conto capitale. Nel caso in cui tali strumenti finanziari siano acquistati o venduti nel corso della loro durata, il rendimento potrà variare. La presente pubblicazione costituisce materiale pubblicitario e le informazioni in essa contenute hanno scopo meramente informativo e promozionale e non sono da intendersi in alcun modo come ricerca, sollecitazione o raccomandazione all'investimento, offerta al pubblico o consulenza in materia di investimenti. Le informazioni e i grafici a contenuto finanziario quivi riportati sono meramente indicativi e hanno scopo esclusivamente esemplificativo e non esaustivo. I rendimenti passati non sono indicativi, né sono garanzia, dei rendimenti futuri. È responsabilità dell'investitore effettuare un'accurata analisi di tutti i profili fiscali, legali e regolamentari (inclusi i fattori di rischio, tra i quali, i fattori di rischio legati ai tassi di interesse, i fattori di rischio di default e i fattori di rischio legati all'assenza di liquidità) connessi all'investimento negli strumenti finanziari quivi menzionati. BNP Paribas e/o altra società del gruppo BNP Paribas non potranno essere considerate responsabili delle conseguenze finanziarie o di altra natura derivanti dall'investimento in tali strumenti finanziari. Informazioni aggiornate sulla quotazione di questi ultimi sono disponibili sul sito web investimenti.bnpparibas.it. Le raccomandazioni di investimento quivi contenute non soddisfano i requisiti di legge relativi all'indipendenza della ricerca in materia di investimenti e non sono soggette ad alcun divieto di esecuzione di operazioni su strumenti finanziari prima della loro divulgazione.

ISSN 2813-2289

