

USA: inflazione rallenta a marzo, ma il dato core resta elevato

Le quotazioni dei principali indici di Borsa a livello globale hanno registrato una seduta con segni misti. Due le tematiche che hanno catalizzato le attenzioni degli investitori: l'inflazione USA e i verbali della Fed. Per quanto riguarda l'importante il primo tema, il dato a marzo si è attestato al 5%, contro il precedente 6% e il 5,1% del consensus. La misurazione core invece è risultata in linea con le previsioni al 5,6%, in lieve aumento rispetto al 5,5% di febbraio. La rilevazione risulta ancora elevata e non sembra consentire alla Federal Reserve di fermare il percorso di aumento del costo del denaro. Secondo il CME FedWatch Tool infatti, le probabilità di un rialzo da 25 punti base a maggio sono del 64,5%. Intanto, dai verbali dell'ultimo meeting della Federal Reserve è emerso come i componenti del board della Banca centrale abbiano valutato una pausa nel rialzo dei tassi in modo tale da valutare l'impatto sull'economia delle tensioni sul sistema bancario, anche se alla fine la priorità è stata data alla lotta all'inflazione. Rimanendo in tema Banche centrali, sono da segnalare le parole di Francois Villeroy de Galhau, Presidente dell'istituto centrale francese, secondo cui l'Eurozona presenta dei rischi per un radicamento dell'inflazione che la BCE è determinata a combattere mantenendo i tassi di interesse alti per un periodo sostenuto. L'esponente dell'Eurotower ha anche evidenziato che l'effetto dei precedenti incrementi del costo del denaro sarà maggiore nei prossimi mesi e i successivi incrementi potrebbero non avere lo stesso ritmo.



I MARKET MOVER

Nella giornata odierna gli operatori dei mercati finanziari saranno concentrati su alcuni dati macroeconomici di rilievo per Italia, Eurozona e Stati Uniti. Per il Belpaese e l'Eurozona si attendono i dati della produzione industriale (febbraio), mentre per gli USA le nuove richieste di sussidi di disoccupazione e i prezzi alla produzione

(marzo). Lato Banche centrali segnaliamo inoltre il discorso di Nagel (BCE) a un evento a Washington.

INDICI, MATERIE PRIME E VALUTE

SOTTOSTANTE	CHIUSURA	VAR %	VAR % YTD
FTSE MIB	27.629,34	+0,38%	16,55%
DAX	15.703,60	+0,31%	12,78%
S&P 500	4.091,95	-0,41%	6,58%
NASDAQ 100	12.848,35	-0,89%	17,45%
NIKKEI 225	28.142,50	+0,21%	7,84%
EUR/USD	1,0991	+0,02%	2,68%
ORO	2.032,60	+0,38%	11,30%
PETROLIO WTI	82,99	-0,32%	3,12%

APPUNTAMENTI ECONOMICI

DATO	PAESE	ATTESE	ORARIO
PRODUZIONE INDUSTRIALE	ITA, EUR	0,5% - 1%	10:00 - 11:00
NUOVE RICHIESTE SUSSIDI	USA	232.000	14:30
PREZZI ALLA PRODUZIONE	USA	3%	14:30

GESTIONE LIQUIDITA' E INVESTIMENTI A BREVE

Sembra continuare la fase ascendente per le quotazioni dell'EUR/USD, che potrebbero ora mantenersi al di sopra della soglia psicologica di 1,10. La tendenza resta orientata al rialzo e nel breve solo la discesa sotto 1,088-1,080 potrebbe far tornare le vendite. Si potrebbe guardare al Dual Currency con Strike a 1,09 e scadenza al 16 giugno 2023. Il prodotto permette di ottenere un rendimento potenziale annualizzato del 13,75% con un livello premio a 103 euro.

PRODOTTO	BARRIERA	ISIN	SCADENZA
DUAL CURRENCY	1,0900	NLBNPIT1LTD2	16/06/2023



ANALISI MERCATO VALUTARIO E DELLE MATERIE PRIME

PETROLIO

Le quotazioni del petrolio WTI hanno sfruttato la soglia psicologica degli 80 dollari al barile per dare il via ad un nuovo rimbalzo riportandosi nei pressi della coriacea resistenza a 83 dollari, espressa dai massimi del 22 novembre 2022. Se questo ostacolo fosse superato, si potrebbe osservare una ripartenza dei corsi verso gli 85,50 dollari in primis, per poi passare agli 88 dollari. Al contrario, verrebbe interpretata negativamente una discesa sotto i 79 dollari, che permetterebbe ai venditori di iniziare la chiusura dell'ampio gap down aperto dal 3 aprile 2023. In questa eventualità, l'obiettivo della correzione si potrebbe trovare sui 76 dollari.

↑

PRODOTTO	BARRIERA	ISIN	SCADENZA
TURBO LONG	59,3948	NLBNPIT16NA2	OPEN END
TURBO LONG	55,7258	NLBNPIT1KRO5	OPEN END



VALORE	MAX 12 M.	MIN 12 M.	RSI 14 GG	MM 10 GG	MM 50 GG
82,99	123,68	64,12	68,97	79,0	75,88

↓

PRODOTTO	BARRIERA	ISIN	SCADENZA
TURBO SHORT	93,8296	NLBNPIT1FQ64	OPEN END
TURBO SHORT	99,2469	NLBNPIT1ESZ2	OPEN END

EURO-DOLLARO

Le quotazioni del cambio EUR/USD si sono portate al di sopra del livello tondo e psicologico a 1,1000. Come evidenziato nelle precedenti newsletter, il quadro tecnico di breve periodo rimane a favore dei compratori, in linea con la tendenza rialzista in essere da fine settembre 2022. Se le quotazioni riuscissero a difendere il livello psicologico a 1,1000, i compratori potrebbero mirare alla successiva resistenza orizzontale posta a 1,1450, massimi segnati a marzo 2022. Al contrario, se dovessero tornare le vendite, i corsi del cambio principale potrebbero testare nuovamente 1,0850, prossimo livello di supporto importante.

↑

PRODOTTO	BARRIERA	ISIN	SCADENZA
TURBO LONG	0,7705	NLBNPIT1HMGB	OPEN END
TURBO LONG	0,8295	NLBNPIT1EMZ5	OPEN END



VALORE	MAX 12 M.	MIN 12 M.	RSI 14 GG	MM 10 GG	MM 50 GG
1,0991	1,1027	0,954	58,22	1,0895	1,0739

↓

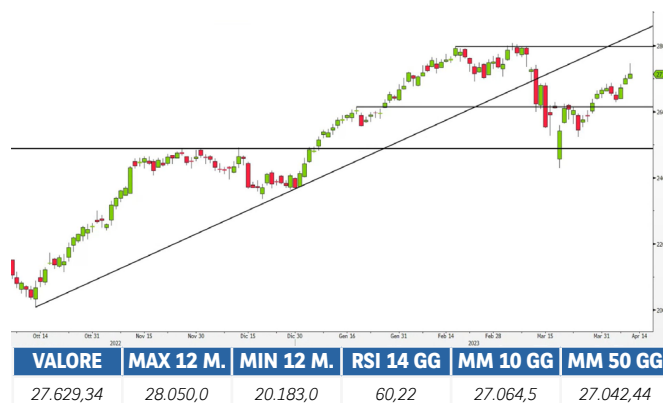
PRODOTTO	BARRIERA	ISIN	SCADENZA
TURBO SHORT	1,3030	NLBNPIT1LLA5	OPEN END
TURBO SHORT	1,2817	NLBNPIT1KV86	OPEN END

ANALISI MERCATO AZIONARIO

FTSE Mib

Le quotazioni del FTSE Mib hanno evidenziato il primo segnale di debolezza dopo il test dell'area resistenziale a 28.000 punti. Il quadro tecnico continua a rimanere a favore dei compratori nel breve periodo, in linea con la tendenza di più lungo termine. In caso di ritracciamento, segnali di forza in zona 27.400 punti potrebbero essere sfruttati per dare il via a strategie di matrice rialzista con obiettivo di profitto localizzabile a 28.000 punti. Strategie short invece potrebbero essere valutate in caso di segnali di debolezza in area 28.000 punti. In questo caso i venditori potrebbero mirare al supporto statico in area 27.400 punti.

PRODOTTO	BARRIERA	ISIN	SCADENZA
TURBO LONG	17.025,6500	NLBNPIT1DEF6	OPEN END
TURBO LONG	16.099,6000	NLBNPIT1HK50	OPEN END

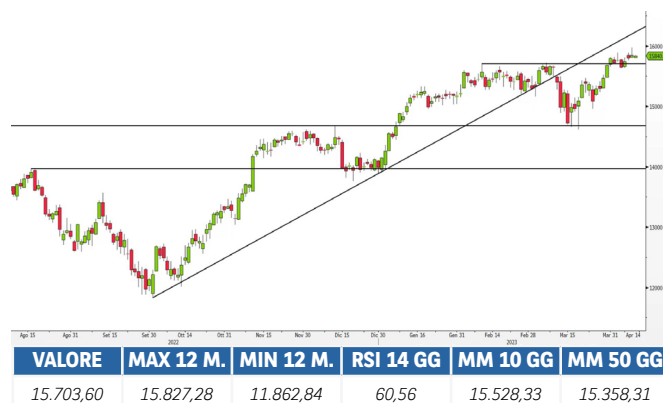


PRODOTTO	BARRIERA	ISIN	SCADENZA
TURBO SHORT	30.101,0800	NLBNPIT1KCL3	OPEN END
TURBO SHORT	29.794,4600	NLBNPIT1JSCO	OPEN END

DAX

Le quotazioni del DAX sono riuscite a raggiungere la soglia psicologica dei 16.000 punti prima di cominciare una correzione. Se i corsi scendessero sotto i 15.600 punti, si potrebbe osservare una fase discendente verso i 15.330 punti. Successive flessioni avrebbero come target i 15.000 punti, 23,6% del ritracciamento di Fibonacci disegnato su tutto il movimento cominciato a ottobre 2022. Per assistere ad una prosecuzione degli acquisti invece, si dovrebbe attendere una ripartenza oltre i 16.000 punti. Nel caso in cui avvenisse, ci sarebbe la possibilità di osservare un approdo del principale indice di Borsa tedesco sulle resistenze a 16.250 punti.

PRODOTTO	BARRIERA	ISIN	SCADENZA
TURBO LONG	10.077,0500	NL0014922841	OPEN END
TURBO LONG	10.630,4800	NL0014922858	OPEN END



PRODOTTO	BARRIERA	ISIN	SCADENZA
TURBO SHORT	17.794,7700	NLBNPIT1LJY9	OPEN END
TURBO SHORT	18.196,1400	NLBNPIT1LOX1	OPEN END

S&P 500

Le quotazioni dell'S&P 500 proseguono lateralmente nei pressi di area 4.100 punti. Segnali di forza in area 4.095 punti potrebbero permettere l'implementazione di strategie long in linea con il trend di breve periodo. In questo caso l'obiettivo di profitto potrebbe essere posto a 4.200 punti, zona di massimi registrati a febbraio 2023. Fronte ribassista, rimane da monitorare l'eventuale violazione del supporto statico a 3.980 punti, mossa che potrebbe trasportare le quotazioni del principale indice azionario USA al test della successiva area di concentrazione di domanda a 3.840 punti, zona di minimi registrati a metà marzo.

PRODOTTO	BARRIERA	ISIN	SCADENZA
TURBO LONG	2.695,0000	NL0014923435	OPEN END
TURBO LONG	3.033,7700	NL0014923468	OPEN END



PRODOTTO	BARRIERA	ISIN	SCADENZA
TURBO SHORT	4.982,9100	NLBNPIT146A6	OPEN END
TURBO SHORT	4.867,0100	NLBNPIT13CY2	OPEN END

House of Trading: la strategia di Nicola Para su EUR/USD



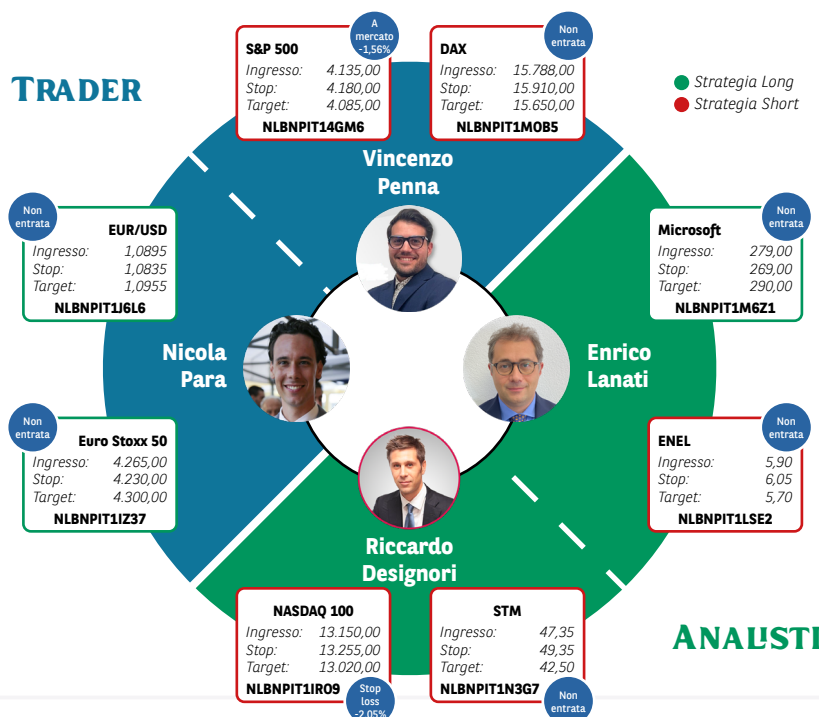
Tra le carte messe in campo da Nicola Para nella 14esima puntata del 2023 di "House of Trading - Le carte del mercato", compare una verde su EUR/USD. La strategia del componente della squadra dei trader ha come ingresso 1,0895, livello di stop loss a 1,0835 e obiettivo di profitto localizzato a 1,0955. Il Certificato scelto per questo tipo di operatività è stato il Turbo Long di BNP Paribas con ISIN NLBNPIT1J6L6 e leva finanziaria fissata al momento della trasmissione pari a 8,82x. Alto il livello di convinzione, pari a quattro stelle su cinque. L'altra carta di Nicola Para è verde, una strategia long su Euro Stoxx 50, operazione che si aggiunge alle due carte di Vincenzo Penna: due strategie short, su S&P 500 e DAX.

SOTTOSTANTE
EUR/USD
DIREZIONE
LONG
PRODOTTO
TURBO LONG
ISIN
NLBNPIT1J6L6
INGRESSO
1,0895
STOP
1,0835
TARGET
1,0955
CONVINZIONE
★★★★★



VALORE	MAX 12 MESI	MIN 12 MESI	RSI 14 GG	MM 10 GG	MM 50 GG	RESISTENZA	SUPPORTO
1,0991	1,1027	0,954	58,22	1,0895	1,0739	1,1100	1,0870

House of Trading: le carte sul mercato



AVVERTENZE

La presente pubblicazione è stata preparata da ELP SA (l'Editore), con sede legale in Corso San Gottardo 8/A, 6830 Chiasso, Svizzera, in completa autonomia e riflette quindi esclusivamente le opinioni e le valutazioni dell'Editore. Le informazioni e le opinioni contenute nella presente pubblicazione sono state ottenute o estrapolate da fonti ritenute affidabili dall'Editore; tuttavia, l'Editore non rilascia alcuna dichiarazione o garanzia in merito alla loro accuratezza, adeguatezza o completezza. BNP Paribas e le società del gruppo BNP Paribas non si assumono alcuna responsabilità per il relativo contenuto. Gli scenari, le presunzioni di calcolo, i dati e le performance passate, i prezzi stimati, gli esempi dei potenziali ricavi o le valutazioni hanno valore meramente illustrativo/informativo, senza alcuna garanzia che tali scenari o ricavi potenziali possano verificarsi o essere conseguiti. In ogni caso, l'Editore non è responsabile per qualsiasi perdita o danno, diretto o indiretto, che possa derivare dall'utilizzo dei contenuti della presente pubblicazione. Per informazioni sull'Editore, in qualità di produttore delle raccomandazioni, sulla presentazione delle raccomandazioni e sulle posizioni e conflitti di interesse del produttore, si prega di cliccare su questo [link](#).

Il produttore delle raccomandazioni di investimento originali non è BNP Paribas, né una delle altre società del gruppo BNP Paribas. Le informazioni che ai sensi del Regolamento (UE) n. 596/2014 si richiedono al produttore sono fornite da una terza parte, sotto la propria responsabilità, in un'avvertenza separata. Per ulteriori informazioni, [clicca QUI](#).

Informativa sulla privacy

La presente informativa è resa ai sensi del Regolamento (UE) 2016/679 del Parlamento europeo e del Consiglio, del 27 aprile 2016, relativo alla protezione delle persone fisiche con riguardo al trattamento dei dati personali, nonché alla libera circolazione di tali dati e che abroga la direttiva 95/46/CE (General Data Protection Regulation - GDPR) e delle relative disposizioni di attuazione in Italia. La presente pubblicazione è inviata mediante posta elettronica a coloro che ne fanno esplicita richiesta, tramite i canali presenti nel sito web investimenti.bnpparibas.it. Il conferimento dei dati è facoltativo. Il rifiuto a fornire i dati comporta l'impossibilità di ottenere il servizio. Per qualsiasi chiarimento, si prega di prendere visione della Data Information Notice del sito web investimenti.bnpparibas.it.

Messaggio pubblicitario con finalità promozionali.

Prima di adottare una decisione di investimento al fine di comprendere appieno i potenziali rischi e benefici connessi alla decisione di investire negli strumenti finanziari quivi menzionati, si invita a leggere attentamente la relativa documentazione di offerta e/o quotazione e, in particolare, le sezioni dedicate ai fattori di rischio connessi all'investimento, ai relativi costi e al trattamento fiscale, e il relativo documento contenente le informazioni chiave (KID), ove disponibile. Tale documentazione è disponibile sul sito web investimenti.bnpparibas.it. L'investimento negli strumenti finanziari quivi menzionati può comportare il rischio di perdita totale o parziale del capitale inizialmente investito. Ove tali strumenti finanziari siano venduti prima della scadenza, l'investitore potrà incorrere anche in perdite in conto capitale. Nel caso in cui tali strumenti finanziari siano acquistati o venduti nel corso della loro durata, il rendimento potrà variare. La presente pubblicazione costituisce materiale pubblicitario e le informazioni in essa contenute hanno scopo meramente informativo e promozionale e non sono da intendersi in alcun modo come ricerca, sollecitazione o raccomandazione all'investimento, offerta al pubblico o consulenza in materia di investimenti. Le informazioni e i grafici a contenuto finanziario quivi riportati sono meramente indicativi e hanno scopo esclusivamente esemplificativo e non esaustivo. I rendimenti passati non sono indicativi, né sono garanzia, dei rendimenti futuri. È responsabilità dell'investitore effettuare un'accurata analisi di tutti i profili fiscali, legali e regolamentari (inclusi i fattori di rischio, tra i quali, i fattori di rischio legati ai tassi di interesse, i fattori di rischio di default e i fattori di rischio legati all'assenza di liquidità) connessi all'investimento negli strumenti finanziari quivi menzionati. BNP Paribas e/o altra società del gruppo BNP Paribas non potranno essere considerate responsabili delle conseguenze finanziarie o di altra natura derivanti dall'investimento in tali strumenti finanziari. Informazioni aggiornate sulla quotazione di questi ultimi sono disponibili sul sito web investimenti.bnpparibas.it. Le raccomandazioni di investimento quivi contenute non soddisfano i requisiti di legge relativi all'indipendenza della ricerca in materia di investimenti e non sono soggette ad alcun divieto di esecuzione di operazioni su strumenti finanziari prima della loro divulgazione.

ISSN 2813-2289